


カーテンの測り方



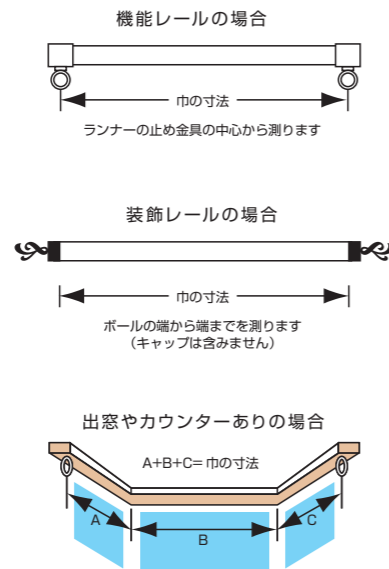
まずは、カーテンレールを取り付けてください。レールがカーテンサイズ決定の基準です。

1 巾を測る!


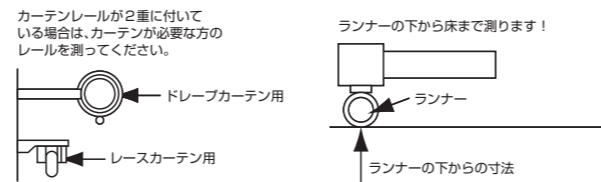
総巾を2枚に分けるか、1枚で作るか
「**3**カーテンの開き方、フックを決める!」
をご覧ください。



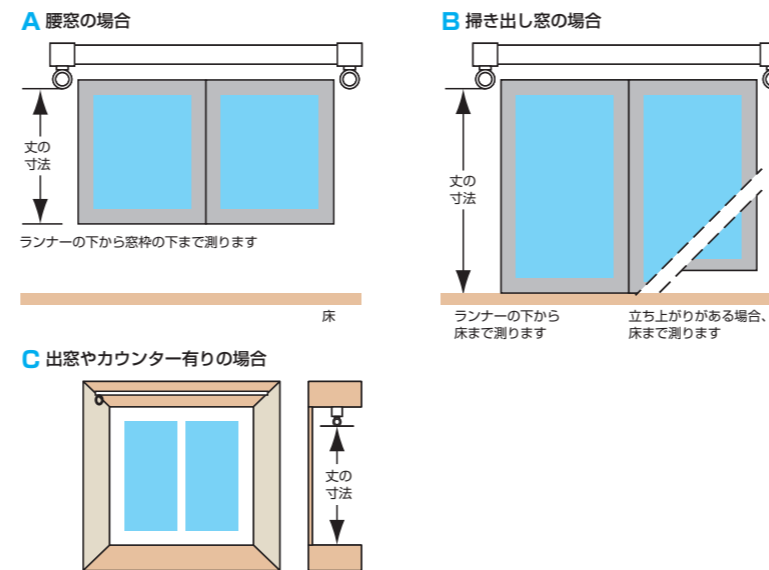
【レールの種類】



2 丈を測る! (ランナーの穴の下から測ります)

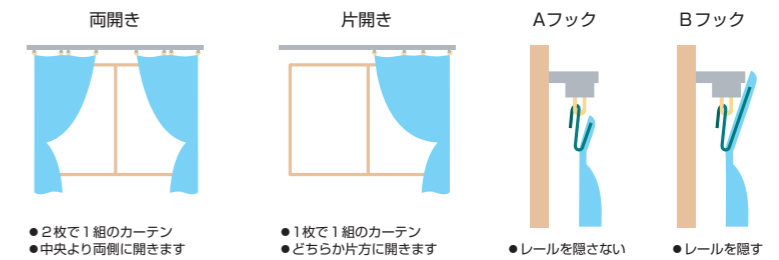


【窓の種類】



3 (1)カーテンの開き方、(2)フックを決める! ((1)2枚ものか1枚ものか) ((2)フックの種類)

- ケース1** スチールレールが壁から出ている
↓
ドレープ(厚手)はBフックが通常です。
- ケース2** レールが天井についている、または装飾(木製等)タイプでレールを見せたい
↓
Aフックをお選びください。



レール別フック(A・B)の選び方



1	部屋名	カーテン品番 (決まっている場合のみ)	レール巾(cm)
①			
②			
③			
④			
⑤			
⑥			
⑦			
⑧			

2	丈(cm)	窓の種類(どれかに○)
①		A ・ B ・ C
②		A ・ B ・ C
③		A ・ B ・ C
④		A ・ B ・ C
⑤		A ・ B ・ C
⑥		A ・ B ・ C
⑦		A ・ B ・ C
⑧		A ・ B ・ C

3	開き方	フックの形状	備考
①	両開き ・ 片開き	Aフック ・ Bフック	採寸終了です。お疲れ様でした。
②	両開き ・ 片開き	Aフック ・ Bフック	
③	両開き ・ 片開き	Aフック ・ Bフック	
④	両開き ・ 片開き	Aフック ・ Bフック	
⑤	両開き ・ 片開き	Aフック ・ Bフック	
⑥	両開き ・ 片開き	Aフック ・ Bフック	
⑦	両開き ・ 片開き	Aフック ・ Bフック	
⑧	両開き ・ 片開き	Aフック ・ Bフック	

ご注意 1. 窓枠の下に家具などがある場合、カーテンが当たらないようご注意ください。2. ダブルレールで高さが違う場合、その差もお測りください。3. お手持ちのカーテンと組み合わせる場合、吊るした状態でドレープカーテンもしくはレースカーテンの丈を測ってください。4. レースだけを新しくする場合は吊るした状態のドレープを、ドレープだけを新しくする場合は吊るした状態のレースを、それぞれお測りください。

FAXで送信していただくか、店頭までお持ちください。 松山店 ☎921-1602 高松店 ☎834-7427 高知店 ☎871-1125

【お名前】 _____ 【お電話(ご自宅)】 _____ - _____ - _____ 【携帯電話】 _____ - _____ - _____

【ご住所】 〒 _____ 【ラ・ヴィータ会員】 加入済 ・ 未加入

※どちらかを選んで○をつけてください

ご注文の前にご確認ください!

- オーダーカーテンは受注生産です。ご注文後の寸法変更や、キャンセルはお受けできませんので予めご了承ください。
- オーダーカーテンは1cm単位でご注文ができますが、商品の特性上±1cm程度は誤差が生じますので予めご了承ください。万一、誤差が生じた際は、アジャスターフックでの調整をお願いいたします。
- 1枚あたりのフックの数は、生地巾と仕上がりサイズによって決まります。お使いのカーテンレールに吊ると、ランナーの数と合わない場合がありますので予めご了承ください。
- 生地在庫の状況により、品切れ・売り切れなどでご注文を承りできない場合もあります。その節はご容赦ください。
- 洗濯により若干の風合いの変化や縮みが生じる場合があります。
- オーダーカーテンは、ご注文からお届けまで約1週間ほどお時間が必要ですので日数に余裕を持ってご注文ください。また、繁忙期・盆・正月は、さらに数日かかることがありますので予めご了承ください。



お問い合わせは
松山店 松山市南堀端町6-12 ☎(089)921-1603 ☎921-1602
高松店 高松国際ホテル東前 ☎(087)834-1181 ☎834-7427
高知店 高知市・大橋通り南 ☎(088)871-1135 ☎871-1125

<個人情報について>弊社では、商品・サービスのご案内のため、お客様のお名前・ご住所等の情報を使用させて頂いております。なお、お客様からお寄せ頂いた個人情報は第三者に開示しません。弊社は、個人情報に関して適用される法令および規範を遵守いたします。